

So einfach ist die Anmeldung bei GDI mit Paypal oder Kreditkarte

Die Anmeldung für Ihren kostenlosen 7-Tage-Test bei GDI ist ganz einfach und dauert nur wenige Minuten. Im 1. Schritt geben Sie Ihre persönlichen Daten an, im 2. Schritt wählen Sie den Domainnamen aus und im 3. Schritt wählen Sie die Zahlungsmethode.

Abundancia Por Vida	Income For Life	Un revenu garanti	
終生保障収入	生涯における安定収入を確保		
Jetzt anmelden	Erfahrungsberichte	Einkommensrechner	Unternehmen

Global Domains International, Inc



CLICK & DRAG GLOBE TO FORWARD OR REWIND

Sehen Sie sich die Online-Version der GDI-DVD an!
Du musst Flash Player 7 oder höher haben um die online DVD Präsentation zu sehen.

[JETZT KOSTENLOS ANMELDEN](#)

Ihre kostenlose 7-tägige Versuchsperiode beginnt, wenn Sie die obere Taste anklicken.

Irgendwelche Fragen? Senden Sie Ihrem Sponsor eine E-Mail ([Elke Goebel](#))
[Fordern Sie von Ihrem Sponsor eine DVD an](#)

Schritt 1 - Das Anmeldeformular

Bitte rufen Sie die GDI Anmeldeseite auf, die sie von Ihrem Ansprechpartner bekommen haben.

www.FREEDOM.WS/USERNAME

Kontrollieren Sie in jedem Fall, dass rechts oben der Name ihres Ansprechpartners/Sponsors steht!

Sollten Sie keinen Link für die GDI Anmeldung bekommen haben, kontaktieren Sie bitte Ihren Ansprechpartner und fragen Sie ihn danach.

Als Erstes wählen Sie einen Benutzernamen/Username und ein Passwort.
Die Anrede für Männer ist Mr. Frauen wählen Mrs.

Die Antworten auf die Sicherheitsfragen Lieblingfarbe , Lieblingszahl unbedingt notieren, besser
Geburtsort- city were born
Geburtsjahr - year when born
oder Mädchenname der Mutter- mothers maidenname wählen.
Auf die Frage: „Warum haben Sie sich registriert“ wählen Sie z.B. den mittleren Punkt wegen Produkt und Einkommensmöglichkeit.

Auf Terms and Conditions können Sie die AGBs lesen.
Dann setzen Sie einen Haken, dass Sie die AGBs verstanden haben.

Mit **Continue** kommen Sie auf die nächste Seite.

Account Setup

Create a New Username: **NOTE:** Usernames are important... [Click here](#) for details.

Create a Password:

Re-enter Your Password:

Salutation:

First Name:

Last Name:

Current Email Address:

NOTE: Please provide an existing, working email address. You can change the mailbox associated with your account later if you decide to use one based on the domain you are purchasing.

Re-enter Email Address:

Primary Phone Number: Ext. Type

Secondary Phone Number: Ext. Type

Address:

Address 2 (optional):

City:

State/Province:

Zip/Postal Code:

Country:

Security Question 1:

Security Answer 1:

Security Question 2:

Security Answer 2:

Why are you registering with us today?

- Products and services only (domain, email, WebSite).
- Mostly products and services, but might be interested in the income opportunity.
- Definitely the income opportunity, with little interest in products and services.

Please check the box confirming you understand and agree to our [Terms and Conditions](#).

CONTINUE

Hinweise und mögliche Fehlermeldungen:

Sollten Sie jetzt eine Fehlermeldung erhalten, wird diese in roter Schrift im oberen Bereich der Anmeldung angezeigt. Bitte kontrollieren Sie, ob Sie alle nötigen Felder ausgefüllt haben.

Sollten Sie die Fehlermeldung

Username "beispiel" is already taken. Please create a different Username

erhalten, wird Ihr Username bereits von einer anderen Person verwendet. Bitte wählen Sie dann einen anderen Usernamen.

Geben Sie Ihre Telefonnummer mit der Landesvorwahl an, Für Deutschland also z. B. 0049-7141-123456.

Schritt 2 - Auswahl des Domainnamens

Wählen Sie einen Domainnamen, den man sich möglichst gut merken kann und der nicht zu lang ist. Vielleicht ist Ihr Nachname sogar noch frei. Geben Sie den Domainnamen in das Kästchen ein und wählen die Endung dazu (z.B. .ws) . Dann klicken Sie auf *Add Domain*.

Wenn der Domainname noch verfügbar ist, wird dieser automatisch zu Ihrer Einkaufsliste hinzugefügt. Sollte der Domainname nicht mehr verfügbar sein, bleibt Ihre Einkaufsliste leer. Sie wählen einen anderen Domainnamen mit ihrer Endung bis Sie einen freien gefunden haben.

Unten wird dann gezeigt, welche Endungen mit diesem Domainnamen ebenfalls frei sind. Gegebenfalls können Sie dann noch weitere Domains für 10 Dollar pro Stück registrieren, dann auf *Continue*.



[English](#) [Español](#)

HAVE QUESTIONS?

Email Your Sponsor: [myglobal](#) [

Begin by searching for a domain you would like by using the search bar below.

Domain	Purchase	Type	Amount
			Amount Due Today: \$0
			Amount Charged in 7 Days: \$0

Check domain availability: www.

.ws (WebSite)

Some Domains You Might Be Interested In

- | | |
|---|---|
| <input type="checkbox"/> Manfred36.ws | <input type="checkbox"/> ManfredHaltern.ws |
| <input type="checkbox"/> MHaltern.ws | <input type="checkbox"/> ManfredH.ws |
| <input type="checkbox"/> Haltern.ws | <input type="checkbox"/> Manfred-Haltern.ws |
| <input type="checkbox"/> M-Haltern.ws | <input type="checkbox"/> Manfred-H.ws |
| <input type="checkbox"/> Ochtrup.ws | <input type="checkbox"/> Manfred36.com |
| <input type="checkbox"/> ManfredHaltern.com | <input type="checkbox"/> MHaltern.com |
| <input type="checkbox"/> ManfredH.com | <input type="checkbox"/> Haltern.com |
| <input type="checkbox"/> Manfred36.net | <input type="checkbox"/> ManfredHaltern.net |
| <input type="checkbox"/> MHaltern.net | <input type="checkbox"/> ManfredH.net |
| <input type="checkbox"/> Haltern.net | |



English [Español](#)

HAVE QUESTIONS?

Email Your Sponsor: [myglobal](#) []

Domain "mhaltern.ws" has been added to your invoice.
You may choose from an available extension or search for a different domain below, or press the "Continue" button.

Domain	Purchase	Type	Amount
musterdomain.ws	<input checked="" type="checkbox"/>	Monthly (\$10 per month)	\$10

Amount Due Today: **\$0**
Amount Charged in 7 Days: **\$10**

[CONTINUE](#)



Domain **mhaltern.ws** is available!


It has been added to your cart for your convenience.

The Searched Domain is Also Available with These Extensions ?						
.com	.net	.org	.biz	.info	.mobi	.name
<input type="checkbox"/>	<input type="checkbox"/>	<input type="checkbox"/>	<input type="checkbox"/>	<input type="checkbox"/>	<input type="checkbox"/>	<input type="checkbox"/>
.us	.in	.cc	.cn	.bz	.tv	.la
Not Available	<input type="checkbox"/>	<input type="checkbox"/>	<input type="checkbox"/>	<input type="checkbox"/>	<input type="checkbox"/>	<input type="checkbox"/>

[ADD SELECTED DOMAINS](#)

[Reasons to Buy Multiple Domains](#)

[Benefits of a .WS \(WebSite\) Domain](#)



English [Español](#)

HAVE QUESTIONS?
Email Your Sponsor: [myglobal](#) []

Domain Name	Plan Type	Amount
musterdomain.ws	Monthly (\$10 per month)	\$10
		Amount due today: \$0
		Amount Charged in 7 Days: \$10

Payment Choices Explained

Register with Credit Card:
Select this option to submit your payment details using MasterCard, Visa, Discover Card, American Express, or Diner's Club. You may also use bank ATM cards tied to a checking or savings account if they contain the MasterCard or Visa logo.

Register with PayPal:
Select this option to pay using a PayPal account. People wishing to pay using a checking account who do not have a bank ATM card with a MasterCard or Visa logo should select this option as well. If you do not have an existing PayPal account, you will be able to easily create one.

If this is a free trial, why do you need payment information now?
Once your free 7-day trial has ended, your domain(s) will be automatically renewed so you can continue using our services without interruption. You will never be charged during your free trial, and you may cancel at any time.

[Prefer to prepay?](#)

Schritt 3 - Zahlungsmethode einrichten

Gratulation! Sie haben nun Ihre eigene Domain registriert und sind nur noch einen Schritt von der Fertigstellung Ihrer Anmeldung entfernt.

Wählen Sie jetzt Ihre Zahlweise:

Registrieren mit Kreditkarte:

Credit Card Number ist Ihre Kreditkartennummer. *Cardholder Name* ist der Name des Karteninhabers.

Expiration Date ist das Ablaufdatum Ihrer Kreditkarte.

Security Number ist der drei- oder vierstellige

Sicherheitscode auf der Rückseite Ihrer Kreditkarte.

Haben Sie alle Felder ausgefüllt, klicken Sie auf den Continue Button.

Registrieren mit Paypal:

Hierzu benötigen ein Guthaben auf Ihrem Paypalkonto und ein **verifiziertes** Paypal-Konto, d.h. Paypal hat durch Überweisung zweier kleiner Geldbeträge auf Ihrer Konto und Ihrer Bestätigung dieser festgestellt, dass Sie tatsächlich der Inhaber des in Paypal angegebenen Bankkontos sind.

Zu beachten ist hier, dass man von Paypal, wo man gleich hingelangt **unbedingt wieder zu GDI zurück kommen** muß, um die Anmeldung abschliessen zu können und dass Paypal eine Bestätigungsmail sendet.


Das bestätigt man mit dem Haken in dem unteren Kästchen.

Dann gelangen Sie durch *Proceed to paypal* in ihren Paypal Account, dort einloggen.

Nun bestätigen Sie, dass Sie der Händlerabbuchung durch GDI von Ihrem Paypalkonto zustimmen und gelangen zurück zu GDI.


Herzlichen Glückwunsch! Sie haben die Anmeldung bei GDI nun erfolgreich abgeschlossen.

Ihr GDI Backoffice
erreichen Sie über folgenden Link: <http://www.website.ws/members>

English [Español](#)HAVE QUESTIONS?
Email Your Sponsor: **myglobal** []

Domain Name	Plan Type	Amount
musterdomain.ws	Monthly (\$10 per month)	\$10
		Amount due today: \$0 Amount Charged in 7 Days: \$10

Important Information About PayPal

Payments by 

When you click the **Proceed to PayPal** button below, you will be temporarily redirected to PayPal's site. There you will complete the process to associate your existing PayPal account with your new GDI account. If you do not have a PayPal account, you will be able to create a new one.

PLEASE NOTE: There are two extremely important points to remember:

- Once you successfully associate your PayPal information to your new GDI account with us, you will see a **Continue to Global Domains International** button. You **must** press this button so you can properly complete your registration with our company.
- You will receive an email from PayPal confirming your billing agreement with us has been created. This email will indicate a billing limit of \$150 or the total amount shown above (whichever is greater). This is purely a limit applied by PayPal, and is **not** an actual charge. We will only charge you as stated in the invoice above.

Check box to confirm you read and understand.

Proceed to PayPal



WebSite.ws

Global Domains International, Inc.® | Official Registry of .WS Domains

Pay Fast With PayPal

Payments by **PayPal**

To pay for your purchases from Global Domains International, add PayPal as a payment method.
Payment for: WS Domains/Services

[Secure Transaction](#)

LOG IN TO PAYPAL

Email:

Password:

[Log In](#)

Forgot [email address](#) or [password](#)?

Need a [PayPal Account](#)?

Return to [Global Domains International](#).